

PIANO TRIENNALE DEI FABBISOGNI DI PERSONALE PER IL TRIENNIO 2026/2028

ANNO 2027

ID	Profilo Professionale/Disciplina	Posti coperti al 31.12.2026					Cessazioni anno 2027				Assunzioni anno 2027					Posti coperti al 31.12.2027			
		TI	TD	Totale Teste	Costo base anno individuale	Costo base annuo totale	TI	TD	Totale Teste	Totale Risparmi	TI	TD	Totale Teste	FTE	Costo base annuo totale	TI	TD	Totale teste	Costo complessivo su 2028
	DIRIGENZA RUOLO SANITARIO																		
	Direttore di Struttura Complessa Area Non Medica																		
1	S.C. Direttore Biologo	0	0	0	84.979,02	-	0	0	0	-	0	0	0	0	-	0	0	0	-
2	S.C. Direttore Chimico	0	0	0	84.979,02	-	0	0	0	-	0	0	0	0	-	0	0	0	-
3	S.C. Direttore Farmacista	1	0	1	84.979,02	84.979,02	0	0	0	-	0	0	0	0	-	1	0	1	84.979,02
4	S.C. Direttore Fisico	0	0	0	84.979,02	-	0	0	0	-	0	0	0	0	-	0	0	0	-
5	S.C. Direttore Psicologo	0	0	0	84.979,02	-	0	0	0	-	0	0	0	0	-	0	0	0	-
6	S.C. Dirigente delle Professioni Sanitarie Infermieristiche ed Ostetriche	0	0	0	84.979,02	-	0	0	0	-	0	0	0	0	-	0	0	0	-
7	S.C. Dirigente delle Professioni Sanitarie Riabilitative	0	0	0	84.979,02	-	0	0	0	-	0	0	0	0	-	0	0	0	-
8	S.C. Dirigente delle Professioni Tecnico-Sanitarie	0	0	0	84.979,02	-	0	0	0	-	0	0	0	0	-	0	0	0	-
9	S.C. Dirigente Professioni Tecniche della Prevenzione, Vigilanza ed Ispezione	0	0	0	84.979,02	-	0	0	0	-	0	0	0	0	-	0	0	0	-
10	S.C. Dirigente delle Professioni Sociali	0	0	0	84.979,02	-	0	0	0	-	0	0	0	0	-	0	0	0	-
	TOTALE DIRETTORI AREA NON MEDICA	1	0	1		84.979,02	0	0	0	-	0	0	0		-	1	0	1	84.979,02
	Dirigenza Sanitaria Non Medica																		
1	Dirigente Biologo	12	0	12	69.146,84	829.762,08	0	0	0	-	0	0	0	0	-	12	0	12	829.762,08
2	Dirigente Chimico	0	0	0	69.146,84	-	0	0	0	-	0	0	0	0	-	0	0	0	-
3	Dirigente Farmacista	10	2	12	69.146,84	829.762,08	1	2	3	207.440,52	3	0	3	0,5	103.720,26	12	0	12	829.762,08
4	Dirigente Fisico	0	0	0	69.146,84	-	0	0	0	-	0	0	0	0	-	0	0	0	-
5	Dirigente Psicologo	27	0	27	69.146,84	1.866.964,68	2	0	2	138.293,68	3	0	3	0,8	165.952,42	28	0	28	1.936.111,52
6	Dirigente delle Professioni Sanitarie Infermieristiche ed Ostetriche	1	0	1	69.146,84	69.146,84	0	0	0	-	0	0	0	0	-	1	0	1	69.146,84
7	Dirigente delle Professioni Sanitarie Riabilitative	0	0	0	69.146,84	-	0	0	0	-	0	0	0	0	-	0	0	0	-
8	Dirigente delle Professioni Tecnico-Sanitarie	0	0	0	69.146,84	-	0	0	0	-	0	0	0	0	-	0	0	0	-
9	Dirigente Professioni Tecniche della Prevenzione, Vigilanza ed Ispezione	0	0	0	69.146,84	-	0	0	0	-	0	0	0	0	-	0	0	0	-
10	Dirigente delle Professioni Sociali	0	0	0	69.146,84	-	0	0	0	-	0	0	0	0	-	0	0	0	-
	TOTALE DIRIGENZA NON MEDICA	50	2	52		3.595.635,68	3	2	5	345.734,20	6	0	6		269.672,68	53	0	53	3.664.782,52
	DIRIGENZA MEDICA - VETERINARIA																		
	Direttore di Struttura Complessa																		

PIANO TRIENNALE DEI FABBISOGNI DI PERSONALE PER IL TRIENNIO 2026/2028


ANNO 2027

ID	Profilo Professionale/Disciplina	Posti coperti al 31.12.2026					Cessazioni anno 2027				Assunzioni anno 2027					Posti coperti al 31.12.2027			
		TI	TD	Totale Teste	Costo base anno individuale	Costo base annuo totale	TI	TD	Totale Teste	Totale Risparmi	TI	TD	Totale Teste	FTE	Costo base annuo totale	TI	TD	Totale teste	Costo complessivo su 2028
1	S.C. Allergologia ed immunologia clinica	0	0	0	84.979,02	-	0	0	0	-	0	0	0	0	-	0	0	0	-
2	S.C. Anatomia patologica	0	0	0	84.979,02	-	0	0	0	-	0	0	0	0	-	0	0	0	-
3	S.C. Anestesia rianimazione,terapia intensiva e del dolore	0	0	0	84.979,02	-	0	0	0	-	0	0	0	0	-	0	0	0	-
4	S.C. Audiologia e foniatria	0	0	0	84.979,02	-	0	0	0	-	0	0	0	0	-	0	0	0	-
5	S.C. Cardiocirurgia	0	0	0	84.979,02	-	0	0	0	-	0	0	0	0	-	0	0	0	-
6	S.C. Chirurgia generale	0	0	0	84.979,02	-	0	0	0	-	0	0	0	0	-	0	0	0	-
7	S.C. Chirurgia maxillo-facciale	0	0	0	84.979,02	-	0	0	0	-	0	0	0	0	-	0	0	0	-
8	S.C. Chirurgia pediatrica	0	0	0	84.979,02	-	0	0	0	-	0	0	0	0	-	0	0	0	-
9	S.C. Chirurgia plastica, ricostruttiva ed estetica	0	0	0	84.979,02	-	0	0	0	-	0	0	0	0	-	0	0	0	-
10	S.C. Chirurgia toracica	0	0	0	84.979,02	-	0	0	0	-	0	0	0	0	-	0	0	0	-
11	S.C. Chirurgia vascolare	0	0	0	84.979,02	-	0	0	0	-	0	0	0	0	-	0	0	0	-
12	S.C. Dermatologia e venereologia	0	0	0	84.979,02	-	0	0	0	-	0	0	0	0	-	0	0	0	-
13	S.C. Ematologia	0	0	0	84.979,02	-	0	0	0	-	0	0	0	0	-	0	0	0	-
14	S.C. Endocrinologia e malattie del metabolismo	0	0	0	84.979,02	-	0	0	0	-	0	0	0	0	-	0	0	0	-
15	S.C. Farmacologia e tossicologia clinica	0	0	0	84.979,02	-	0	0	0	-	0	0	0	0	-	0	0	0	-
16	S.C. Genetica medica	0	0	0	84.979,02	-	0	0	0	-	0	0	0	0	-	0	0	0	-
17	S.C. Geriatria	0	0	0	84.979,02	-	0	0	0	-	0	0	0	0	-	0	0	0	-
18	S.C. Ginecologia e ostetricia	0	0	0	84.979,02	-	0	0	0	-	0	0	0	0	-	0	0	0	-
19	S.C. Igiene e medicina preventiva	0	0	0	84.979,02	-	0	0	0	-	0	0	0	0	-	0	0	0	-
20	S.C. Malattie dell'apparato cardiovascolare	0	0	0	84.979,02	-	0	0	0	-	0	0	0	0	-	0	0	0	-
21	S.C. Malattie dell'apparato digerente	0	0	0	84.979,02	-	0	0	0	-	0	0	0	0	-	0	0	0	-
22	S.C. Malattie dell'apparato respiratorio	0	0	0	84.979,02	-	0	0	0	-	0	0	0	0	-	0	0	0	-
23	S.C. Malattie infettive e tropicali	0	0	0	84.979,02	-	0	0	0	-	0	0	0	0	-	0	0	0	-
24	S.C. Medicina del lavoro	0	0	0	84.979,02	-	0	0	0	-	0	0	0	0	-	0	0	0	-
25	S.C. Medicina dello sport e dell'esercizio fisico	0	0	0	84.979,02	-	0	0	0	-	0	0	0	0	-	0	0	0	-
26	S.C. Medicina di comunità e delle cure primarie	0	0	0	84.979,02	-	0	0	0	-	0	0	0	0	-	0	0	0	-
27	S.C. Medicina di emergenza ed urgenza	0	0	0	84.979,02	-	0	0	0	-	0	0	0	0	-	0	0	0	-

PIANO TRIENNALE DEI FABBISOGNI DI PERSONALE PER IL TRIENNIO 2026/2028

ANNO 2027

ID	Profilo Professionale/Disciplina	Posti coperti al 31.12.2026					Cessazioni anno 2027				Assunzioni anno 2027					Posti coperti al 31.12.2027			
		TI	TD	Totale Teste	Costo base anno individuale	Costo base annuo totale	TI	TD	Totale Teste	Totale Risparmi	TI	TD	Totale Teste	FTE	Costo base annuo totale	TI	TD	Totale teste	Costo complessivo su 2028
28	S.C. Medicina fisica e riabilitativa	0	0	0	84.979,02	-	0	0	0	-	0	0	0	0	-	0	0	0	-
29	S.C. Medicina e cure palliative	0	0	0	84.979,02	-	0	0	0	-	0	0	0	0	-	0	0	0	-
30	S.C. Medicina interna	0	0	0	84.979,02	-	0	0	0	-	0	0	0	0	-	0	0	0	-
31	S.C. Medicina legale	0	0	0	84.979,02	-	0	0	0	-	0	0	0	0	-	0	0	0	-
32	S.C. Medicina nucleare	0	0	0	84.979,02	-	0	0	0	-	0	0	0	0	-	0	0	0	-
33	S.C. Medicina termale	0	0	0	84.979,02	-	0	0	0	-	0	0	0	0	-	0	0	0	-
34	S.C. Microbiologia e virologia	0	0	0	84.979,02	-	0	0	0	-	0	0	0	0	-	0	0	0	-
35	S.C. Nefrologia	0	0	0	84.979,02	-	0	0	0	-	0	0	0	0	-	0	0	0	-
36	S.C. Neurochirurgia	0	0	0	84.979,02	-	0	0	0	-	0	0	0	0	-	0	0	0	-
37	S.C. Neurologia	0	0	0	84.979,02	-	0	0	0	-	0	0	0	0	-	0	0	0	-
38	S.C. Neuropsichiatria infantile	0	0	0	84.979,02	-	0	0	0	-	0	0	0	0	-	0	0	0	-
39	S.C. Oftalmologia	0	0	0	84.979,02	-	0	0	0	-	0	0	0	0	-	0	0	0	-
40	S.C. Oncologia medica	0	0	0	84.979,02	-	0	0	0	-	0	0	0	0	-	0	0	0	-
41	S.C. Ortopedia e traumatologia	0	0	0	84.979,02	-	0	0	0	-	0	0	0	0	-	0	0	0	-
42	S.C. Otorinolaringoiatria	0	0	0	84.979,02	-	0	0	0	-	0	0	0	0	-	0	0	0	-
43	S.C. Patologia clinica e biochimica clinica	0	0	0	84.979,02	-	0	0	0	-	0	0	0	0	-	0	0	0	-
44	S.C. Pediatria	0	0	0	84.979,02	-	0	0	0	-	0	0	0	0	-	0	0	0	-
45	S.C. Psichiatria	0	0	0	84.979,02	-	0	0	0	-	0	0	0	0	-	0	0	0	-
46	S.C. Radiodiagnostica	0	0	0	84.979,02	-	0	0	0	-	0	0	0	0	-	0	0	0	-
47	S.C. Radioterapia	0	0	0	84.979,02	-	0	0	0	-	0	0	0	0	-	0	0	0	-
48	S.C. Reumatologia	0	0	0	84.979,02	-	0	0	0	-	0	0	0	0	-	0	0	0	-
49	S.C. Scienza dell'alimentazione	0	0	0	84.979,02	-	0	0	0	-	0	0	0	0	-	0	0	0	-
50	S.C. Statistica sanitaria e biometria	0	0	0	84.979,02	-	0	0	0	-	0	0	0	0	-	0	0	0	-
51	S.C. Urologia	0	0	0	84.979,02	-	0	0	0	-	0	0	0	0	-	0	0	0	-
	S.C. "A.M.A.P.A. Lauria"	1	0	1	84.979,02	84.979,02	1	0	1	84.979,02	1	0	1	1	84.979,02	1	0	1	84.979,02
	S.C. "Assistenza Primaria Lauria/Senise/Villa d'Agri"	1	0	1	84.979,02	84.979,02	0	0	0	-	0	0	0	0	-	1	0	1	84.979,02
	S.C. "Assistenza Primaria Potenza/Venosa/Melfi"	1	0	1	84.979,02	84.979,02	0	0	0	-	0	0	0	0	-	1	0	1	84.979,02

<div><div><div>REGIONE BASILICATA</div></div><div>AZIENDA SANITARIA DI POTENZA</div><div></div></div>																			
PIANO TRIENNALE DEI FABBISOGNI DI PERSONALE PER IL TRIENNIO 2026/2028																			
ANNO 2027																			
ID	Profilo Professionale/Disciplina	Posti coperti al 31.12.2026					Cessazioni anno 2027				Assunzioni anno 2027					Posti coperti al 31.12.2027			
		TI	TD	Totale Teste	Costo base anno individuale	Costo base annuo totale	TI	TD	Totale Teste	Totale Risparmi	TI	TD	Totale Teste	FTE	Costo base annuo totale	TI	TD	Totale teste	Costo complessivo su 2028
	S.C. "C.S.M. Lauria"	1	0	1	84.979,02	84.979,02	0	0	0	-	0	0	0	0	-	1	0	1	84.979,02
	S.C. "Distretto della Salute di Lauria" (ricompreso nel nuovo Distretto Salute "Lagonegrese Pollino")	1	0	1	84.979,02	84.979,02	0	0	0	-	0	0	0	0	-	1	0	1	84.979,02
	S.C. "Distretto della Salute Vulture Alto Bradano"	1	0	1	84.979,02	84.979,02	0	0	0	-	0	0	0	0	-	1	0	1	84.979,02
	S.C. "Distretto della Salute di Potenza"	1	0	1	84.979,02	84.979,02	0	0	0	-	0	0	0	0	-	1	0	1	84.979,02
	S.C. "Distretto della Salute di Senise" (ricompreso nel nuovo Distretto Salute "Lagonegrese Pollino")	0	0	0	84.979,02	-	0	0	0	-	0	0	0	0	-	0	0	0	-
	S.C. "Distretto della Salute Lagonegrese Pollino"	1	0	1	84.979,02	84.979,02	0	0	0	-	0	0	0	0	-	1	0	1	84.979,02
	S.C. "Distretto della Salute Val d'Agri - Marmo Platano Melandro"	1	0	1	84.979,02	84.979,02	0	0	0	-	0	0	0	0	-	1	0	1	84.979,02
	S.C. "Igiene degli Alimenti e Nutrizione"	1	0	1	84.979,02	84.979,02	0	0	0	-	0	0	0	0	-	1	0	1	84.979,02
	S.C. "Igiene, Epidemiologia e Sanità Pubblica"	1	0	1	84.979,02	84.979,02	0	0	0	-	0	0	0	0	-	1	0	1	84.979,02
	S.C. "Laboratorio Analisi Melfi/Venosa"	1	0	1	84.979,02	84.979,02	0	0	0	-	0	0	0	0	-	1	0	1	84.979,02
	S.C. "Medicina Ambientale Villa d'Agri"	1	0	1	84.979,02	84.979,02	0	0	0	-	0	0	0	0	-	1	0	1	84.979,02
	S.C. "Medicina del Lavoro e Sicurezza ambienti di lavoro"	1	0	1	84.979,02	84.979,02	0	0	0	-	0	0	0	0	-	1	0	1	84.979,02
	S.C. "Medicina Fisica e Riabilitazione Venosa"	0	0	0	84.979,02	-	0	0	0	-	0	0	0	0	-	0	0	0	-
	S.C. "Oncologia Critica Terr.le, Cure Domiciliari e Palliative"	1	0	1	84.979,02	84.979,02	0	0	0	-	0	0	0	0	-	1	0	1	84.979,02
	S.C. "Pneumologia Territoriale"	1	0	1	84.979,02	84.979,02	0	0	0	-	0	0	0	0	-	1	0	1	84.979,02
	S.C. "Centrale Operativa, Elisoccorso, Protocolli Operativi - DEU/118"	0	0	0	84.979,02	-	0	0	0	-	0	0	0	0	-	0	0	0	-
	S.C. "Radiologia"	1	0	1	84.979,02	84.979,02	0	0	0	-	0	0	0	0	-	1	0	1	84.979,02
	S.C. "S.P.D.C. Villa D'Agri - Potenza"	1	0	1	84.979,02	84.979,02	0	0	0	-	0	0	0	0	-	1	0	1	84.979,02
	S.C. Farmacologia e Tossicologia "SerD Melfi"	1	0	1	84.979,02	84.979,02	0	0	0	-	0	0	0	0	-	1	0	1	84.979,02
	S.C. "CEIMI Venosa"	1	0	1	84.979,02	84.979,02	0	0	0	-	0	0	0	0	-	1	0	1	84.979,02
	Direttore Veterinario di Struttura Complessa																		
1	S.C. Area "A" - Sanità Animale	1	0	1	84.979,02	84.979,02	0	0	0	-	0	0	0	0	-	1	0	1	84.979,02
2	S.C. Area "B" - Igiene della Produzione, Trasformazione, Commercializzazione, Conservazione e Trasporto degli Alimenti di Origine Animale e loro Derivati	1	0	1	84.979,02	84.979,02	0	0	0	-	0	0	0	0	-	1	0	1	84.979,02
3	S.C. Area "C" - Igiene degli Allevamenti e delle Produzioni Zootecniche	1	0	1	84.979,02	84.979,02	0	0	0	-	0	0	0	0	-	1	0	1	84.979,02
	TOTALE DIRETTORI MEDICI E VETERINARI	23	0	23		1.954.517,46	1	0	1	84.979,02	1	0	1		84.979,02	23	0	23	1.954.517,46
	Dirigenza Medica																		
1	Allergologia ed immunologia clinica	0	0	0	71.871,64	-	0	0	0	-	0	0	0	0	-	0	0	0	-

PIANO TRIENNALE DEI FABBISOGNI DI PERSONALE PER IL TRIENNIO 2026/2028

ANNO 2027

ID	Profilo Professionale/Disciplina	Posti coperti al 31.12.2026					Cessazioni anno 2027				Assunzioni anno 2027					Posti coperti al 31.12.2027			
		TI	TD	Totale Teste	Costo base anno individuale	Costo base annuo totale	TI	TD	Totale Teste	Totale Risparmi	TI	TD	Totale Teste	FTE	Costo base annuo totale	TI	TD	Totale teste	Costo complessivo su 2028
2	Anatomia patologica	0	0	0	71.871,64	-	0	0	0	-	0	0	0	0	-	0	0	0	-
3	Anestesia rianimazione,terapia intensiva e del dolore	4	0	4	71.871,64	287.486,56	0	0	0	-	0	0	0	0	-	4	0	4	287.486,56
4	Audiologia e foniatria	0	0	0	71.871,64	-	0	0	0	-	0	0	0	0	-	0	0	0	-
5	Cardiochirurgia	0	0	0	71.871,64	-	0	0	0	-	0	0	0	0	-	0	0	0	-
6	Chirurgia generale	0	0	0	71.871,64	-	0	0	0	-	0	0	0	0	-	0	0	0	-
7	Chirurgia maxillo-facciale	0	0	0	71.871,64	-	0	0	0	-	0	0	0	0	-	0	0	0	-
8	Chirurgia pediatrica	0	0	0	71.871,64	-	0	0	0	-	0	0	0	0	-	0	0	0	-
9	Chirurgia plastica, ricostruttiva ed estetica	0	0	0	71.871,64	-	0	0	0	-	0	0	0	0	-	0	0	0	-
10	Chirurgia toracica	0	0	0	71.871,64	-	0	0	0	-	0	0	0	0	-	0	0	0	-
11	Chirurgia vascolare	0	0	0	71.871,64	-	0	0	0	-	0	0	0	0	-	0	0	0	-
12	Dermatologia e venereologia	0	0	0	71.871,64	-	0	0	0	-	0	0	0	0	-	0	0	0	-
13	Ematologia	0	0	0	71.871,64	-	0	0	0	-	0	0	0	0	-	0	0	0	-
14	Endocrinologia e malattie del metabolismo	4	0	4	71.871,64	287.486,56	1	0	1	71.871,64	2	0	2	0,9	129.368,95	5	0	5	359.358,20
15	Farmacologia e tossicologia clinica	4	0	4	71.871,64	287.486,56	0	0	0	-	0	0	0	0	-	4	0	4	287.486,56
16	Genetica medica	0	0	0	71.871,64	-	0	0	0	-	0	0	0	0	-	0	0	0	-
17	Geriatria	4	0	4	71.871,64	287.486,56	0	0	0	-	0	0	0	0	-	4	0	4	287.486,56
18	Ginecologia e ostetricia	4	0	4	71.871,64	287.486,56	0	0	0	-	0	0	0	0	-	4	0	4	287.486,56
19	Igiene e medicina preventiva	14	0	14	71.871,64	1.006.202,96	2	0	2	143.743,28	4	0	4	0,6	172.491,94	16	0	16	1.149.946,24
20	Malattie dell'apparato cardiovascolare	5	0	5	71.871,64	359.358,20	1	0	1	71.871,64	0	0	0	0	-	4	0	4	287.486,56
21	Malattie dell'apparato digerente	1	0	1	71.871,64	71.871,64	0	0	0	-	0	0	0	0	-	1	0	1	71.871,64
22	Malattie dell'apparato respiratorio	5	0	5	71.871,64	359.358,20	0	0	0	-	0	0	0	0	-	5	0	5	359.358,20
23	Malattie infettive e tropicali	1	0	1	71.871,64	71.871,64	0	0	0	-	0	0	0	0	-	1	0	1	71.871,64
24	Medicina del lavoro	3	0	3	71.871,64	215.614,92	0	0	0	-	0	0	0	0	-	3	0	3	215.614,92
25	Medicina dello sport e dell'esercizio fisico	1	0	1	71.871,64	71.871,64	0	0	0	-	0	0	0	0	-	1	0	1	71.871,64
26	Medicina di comunità e delle cure primarie	1	0	1	71.871,64	71.871,64	0	0	0	-	0	0	0	0	-	1	0	1	71.871,64
27	Medicina di emergenza ed urgenza (comprende personale assunto ex DGR 105/2010)	26	0	26	71.871,64	1.868.662,64	6	0	6	431.229,84	8	0	8	0,7	402.481,18	28	0	28	2.012.405,92
28	Medicina fisica e riabilitativa	7	0	7	71.871,64	503.101,48	0	0	0	-	0	0	0	0	-	7	0	7	503.101,48

PIANO TRIENNALE DEI FABBISOGNI DI PERSONALE PER IL TRIENNIO 2026/2028

ANNO 2027

ID	Profilo Professionale/Disciplina	Posti coperti al 31.12.2026					Cessazioni anno 2027				Assunzioni anno 2027					Posti coperti al 31.12.2027			
		TI	TD	Totale Teste	Costo base anno individuale	Costo base annuo totale	TI	TD	Totale Teste	Totale Risparmi	TI	TD	Totale Teste	FTE	Costo base annuo totale	TI	TD	Totale teste	Costo complessivo su 2028
29	Medicina e cure palliative	1	0	1	71.871,64	71.871,64	0	0	0	-	0	0	0	0	-	1	0	1	71.871,64
30	Medicina interna	9	0	9	71.871,64	646.844,76	0	0	0	-	0	0	0	0	-	9	0	9	646.844,76
31	Medicina legale	3	0	3	71.871,64	215.614,92	0	0	0	-	0	0	0	0	-	3	0	3	215.614,92
32	Medicina nucleare	0	0	0	71.871,64	-	0	0	0	-	0	0	0	0	-	0	0	0	-
33	Medicina termale	0	0	0	71.871,64	-	0	0	0	-	0	0	0	0	-	0	0	0	-
34	Microbiologia e virologia	0	0	0	71.871,64	-	0	0	0	-	0	0	0	0	-	0	0	0	-
35	Nefrologia	4	0	4	71.871,64	287.486,56	1	0	1	71.871,64	2	0	2	1	143.743,28	5	0	5	359.358,20
36	Neurochirurgia	0	0	0	71.871,64	-	0	0	0	-	0	0	0	0	-	0	0	0	-
37	Neurologia	1	0	1	71.871,64	71.871,64	0	0	0	-	0	0	0	0	-	1	0	1	71.871,64
38	Neuropsichiatria infantile	6	0	6	71.871,64	431.229,84	0	0	0	-	0	0	0	0	-	6	0	6	431.229,84
39	Oftalmologia	6	0	6	71.871,64	431.229,84	0	0	0	-	0	0	0	0	-	6	0	6	431.229,84
40	Oncologia medica	0	0	0	71.871,64	-	0	0	0	-	0	0	0	0	-	0	0	0	-
41	Ortopedia e traumatologia	0	0	0	71.871,64	-	0	0	0	-	0	0	0	0	-	0	0	0	-
42	Otorinolaringoiatria	0	0	0	71.871,64	-	0	0	0	-	0	0	0	0	-	0	0	0	-
43	Patologia clinica e biochimica clinica	1	0	1	71.871,64	71.871,64	0	0	0	-	0	0	0	0	-	1	0	1	71.871,64
44	Pediatria	4	0	4	71.871,64	287.486,56	0	0	0	-	0	0	0	0	-	4	0	4	287.486,56
45	Psichiatria	18	0	18	71.871,64	1.293.689,52	1	0	1	71.871,64	2	0	2	0,6	86.245,97	19	0	19	1.365.561,16
46	Radiodiagnostica	7	0	7	71.871,64	503.101,48	2	0	2	143.743,28	3	0	3	0,7	150.930,44	8	0	8	574.973,12
47	Radioterapia	0	0	0	71.871,64	-	0	0	0	-	0	0	0	0	-	0	0	0	-
48	Reumatologia	0	0	0	71.871,64	-	0	0	0	-	0	0	0	0	-	0	0	0	-
49	Scienza dell'alimentazione	2	0	2	71.871,64	143.743,28	0	0	0	-	0	0	0	0	-	2	0	2	143.743,28
50	Statistica sanitaria e biometria	0	0	0	71.871,64	-	0	0	0	-	0	0	0	0	-	0	0	0	-
51	Urologia	1	0	1	71.871,64	71.871,64	0	0	0	-	0	0	0	0	-	1	0	1	71.871,64
	Dirigenza Veterinaria																		
1	Area "A" - Sanità Animale	27	0	27	71.871,64	1.940.534,28	3	0	3	215.614,92	0	0	0	0	-	24	0	24	1.724.919,36
2	Area "B" - Igiene della Produzione, Trasformazione, Commercializzazione, Conservazione e Trasporto degli Alimenti di Origine Animale e loro Derivati	7	0	7	71.871,64	503.101,48	2	0	2	143.743,28	2	0	2	0,5	71.871,64	7	0	7	503.101,48
3	Area "C" - Igiene degli Allevamenti e delle Produzioni Zootecniche	21	0	21	71.871,64	1.509.304,44	1	0	1	71.871,64	0	0	0	0	-	20	0	20	1.437.432,80

PIANO TRIENNALE DEI FABBISOGNI DI PERSONALE PER IL TRIENNIO 2026/2028

ANNO 2027

ID	Profilo Professionale/Disciplina	Posti coperti al 31.12.2026					Cessazioni anno 2027				Assunzioni anno 2027					Posti coperti al 31.12.2027			
		TI	TD	Totale Teste	Costo base anno individuale	Costo base annuo totale	TI	TD	Totale Teste	Totale Risparmi	TI	TD	Totale Teste	FTE	Costo base annuo totale	TI	TD	Totale teste	Costo complessivo su 2028
	TOTALE DIRIGENZA MEDICA - VETERINARIA	202	0	202		14.518.071,28	20	0	20	1.437.467,80	23	0	23		1.157.133,40	205	0	205	14.733.686,20
	TOTALE DIRIGENZA SANITARIA	276	2	278		20.153.203,44	24	2	26	1.868.181,02	30	0	30		1.511.785,10	282	0	282	20.437.965,20
	DIRIGENZA RUOLO AMMINISTRATIVO																		
	Direttore di Struttura Complessa Ruolo Amministrativo																		
1	S.C. Affari Generali e Segreteria Direzionale	1	0	1	59.822,09	59.822,09	0	0	0	-	0	0	0	0	-	1	0	1	59.822,09
2	S.C. Attività Amministrative Distrettuali	1	0	1	59.822,09	59.822,09	0	0	0	-	0	0	0	0	-	1	0	1	59.822,09
3	S.C. Attività Amministrative Ospedali per Acuti	0	0	0	59.822,09	-	0	0	0	-	0	0	0	0	-	0	0	0	-
4	S.C. Direzione e Sviluppo Risorse Umane	1	0	1	59.822,09	59.822,09	0	0	0	-	0	0	0	0	-	1	0	1	59.822,09
5	S.C. Direzione Economico-Finanziaria	1	0	1	59.822,09	59.822,09	0	0	0	-	0	0	0	0	-	1	0	1	59.822,09
6	S.C. Direzione Provveditorato-Economato	1	0	1	59.822,09	59.822,09	1	0	1	59.822,09	1	0	1	0,5	29.911,05	1	0	1	59.822,09
7	S.C. Gestione Centri Accreditati	1	0	1	59.822,09	59.822,09	0	0	0	-	0	0	0	0	-	1	0	1	59.822,09
8	S.C. Controllo di Gestione	1	0	1	59.822,09	59.822,09	1	0	1	59.822,09	1	0	1	0	-	1	0	1	59.822,09
	TOTALE DIRETTORI RUOLO AMMINISTRATIVO	7	0	7		418.754,63	2	0	2	119.644,18	2	0	2		29.911,05	7	0	7	418.754,63
	Dirigenza Ruolo Amministrativo																		
1	Dirigente Amministrativo	8	0	8	59.822,09	478.576,72	0	0	0	-	0	0	0	0	-	8	0	8	478.576,72
	TOTALE DIRIGENZA RUOLO AMMINISTRATIVO	8	0	8		478.576,72	0	0	0	-	0	0	0		-	8	0	8	478.576,72
	DIRIGENZA RUOLO TECNICO																		
	Direttore Struttura Complessa Ruolo Tecnico																		
1	S.C. Direttore Analista	1	0	1	59.822,09	59.822,09	0	0	0	-	0	0	0	0	-	1	0	1	59.822,09
2	S.C. Direttore Statistico	0	0	0	59.822,09	-	0	0	0	-	0	0	0	0	-	0	0	0	-
3	S.C. Direttore Sociologo	0	0	0	59.822,09	-	0	0	0	-	0	0	0	0	-	0	0	0	-
	TOTALE DIRETTORI RUOLO TECNICO	1	0	1		59.822,09	0	0	0	-	0	0	0		-	1	0	1	59.822,09
	Dirigenza Ruolo Tecnico																		
1	Dirigente Analista	2	0	2	59.822,09	119.644,18	0	0	0	-	0	0	0	0	-	2	0	2	119.644,18
2	Dirigente Statistico	0	0	0	59.822,09	-	0	0	0	-	0	0	0	0	-	0	0	0	-
3	Dirigente Sociologo	4	0	4	59.822,09	239.288,36	1	0	1	59.822,09	0	0	0	0	-	3	0	3	179.466,27
	TOTALE DIRIGENZA RUOLO TECNICO	6	0	6		358.932,54	1	0	1	59.822,09	0	0	0		-	5	0	5	299.110,45

PIANO TRIENNALE DEI FABBISOGNI DI PERSONALE PER IL TRIENNIO 2026/2028

ANNO 2027

ID	Profilo Professionale/Disciplina	Posti coperti al 31.12.2026					Cessazioni anno 2027				Assunzioni anno 2027					Posti coperti al 31.12.2027			
		TI	TD	Totale Teste	Costo base anno individuale	Costo base annuo totale	TI	TD	Totale Teste	Totale Risparmi	TI	TD	Totale Teste	FTE	Costo base annuo totale	TI	TD	Totale teste	Costo complessivo su 2028
	DIRIGENZA RUOLO PROFESSIONALE																		
	Direttore di Struttura Complessa Ruolo Professionale																		
1	S.C. Direttore Ingegnere (secondo branche specifiche da indicarsi nel bando ex. art. 62 DPR 483/1997)	1	0	1	59.822,09	59.822,09	0	0	0	-	1	0	1	1	59.822,09	2	0	2	119.644,18
2	S.C. Direttore Avvocato	1	0	1	59.822,09	59.822,09	0	0	0	-	0	0	0	0	-	1	0	1	59.822,09
3	S.C. Direttore Architetto	0	0	0	59.822,09	-	0	0	0	-	0	0	0	0	-	0	0	0	-
4	S.C. Direttore Geologo	0	0	0	59.822,09	-	0	0	0	-	0	0	0	0	-	0	0	0	-
	TOTALE DIRETTORI RUOLO PROFESSIONALE	2	0	2		119.644,18	0	0	0	-	1	0	1		59.822,09	3	0	3	179.466,27
	DIRIGENZA RUOLO PROFESSIONALE																		
1	Dirigente Ingegnere (secondo branche specifiche da indicarsi nel bando ex. art. 62 DPR 483/1997)	2	0	2	59.822,09	119.644,18	0	0	0	-	0	0	0	0	-	2	0	2	119.644,18
2	Dirigente Avvocato	2	0	2	59.822,09	119.644,18	0	0	0	-	0	0	0	0	-	2	0	2	119.644,18
3	Dirigente Architetto	0	0	0	59.822,09	-	0	0	0	-	0	0	0	0	-	0	0	0	-
4	Dirigente Geologo	0	0	0	59.822,09	-	0	0	0	-	0	0	0	0	-	0	0	0	-
	TOTALE DIRIGENZA RUOLO PROFESSIONALE	4	0	4		239.288,36	0	0	0	-	0	0	0		-	4	0	4	239.288,36
	TOTALE DIRIGENZA	304	2	306		21.828.221,96	27	2	29	2.047.647,29	33	0	33		1.601.518,24	310	0	310	22.112.983,72
	COMPARTO RUOLO SANITARIO																		
	Area dei Professionisti della Salute e dei Funzionari																		
1	Assistente Sanitario	7	0	7	34.041,28	238.288,96	0	0	0	-	0	0	0	0	-	7	0	7	238.288,96
2	Dietista	10	0	10	34.041,28	340.412,80	0	0	0	-	0	0	0	0	-	10	0	10	340.412,80
3	Educatore Professionale Socio-Sanitario	29	0	29	34.041,28	987.197,12	0	0	0	-	0	0	0	0	-	29	0	29	987.197,12
4	Fisioterapista	43	0	43	34.041,28	1.463.775,04	2	0	2	68.082,56	4	0	4	1	136.165,12	45	0	45	1.531.857,60
5	Igienista Dentale	3	0	3	34.041,28	102.123,84	0	0	0	-	0	0	0	0	-	3	0	3	102.123,84
6	Infermiere	762	0	762	34.041,28	25.939.455,36	15	0	15	510.619,20	20	0	20	1	680.825,60	767	0	767	26.109.661,76
7	Infermiere Pediatrico	0	0	0	34.041,28	-	0	0	0	-	0	0	0	0	-	0	0	0	-
8	Logopedista	12	0	12	34.041,28	408.495,36	0	0	0	-	0	0	0	0	-	12	0	12	408.495,36
9	Massaggiatore non vedente	0	0	0	34.041,28	-	0	0	0	-	0	0	0	0	-	0	0	0	-
10	Odontotecnico	0	0	0	34.041,28	-	0	0	0	-	0	0	0	0	-	0	0	0	-
11	Ortottista	10	0	10	34.041,28	340.412,80	0	0	0	-	0	0	0	0	-	10	0	10	340.412,80

PIANO TRIENNALE DEI FABBISOGNI DI PERSONALE PER IL TRIENNIO 2026/2028

ANNO 2027

ID	Profilo Professionale/Disciplina	Posti coperti al 31.12.2026					Cessazioni anno 2027				Assunzioni anno 2027					Posti coperti al 31.12.2027			
		TI	TD	Totale Teste	Costo base anno individuale	Costo base annuo totale	TI	TD	Totale Teste	Totale Risparmi	TI	TD	Totale Teste	FTE	Costo base annuo totale	TI	TD	Totale teste	Costo complessivo su 2028
12	Ostetrica	20	0	20	34.041,28	680.825,60	0	0	0	-	0	0	0	0	-	20	0	20	680.825,60
13	Ottico	0	0	0	34.041,28	-	0	0	0	-	0	0	0	0	-	0	0	0	-
14	Podologo	0	0	0	34.041,28	-	0	0	0	-	0	0	0	0	-	0	0	0	-
15	Tecnico Audiometrista	0	0	0	34.041,28	-	0	0	0	-	0	0	0	0	-	0	0	0	-
16	Tecnico Audioprotesista	0	0	0	34.041,28	-	0	0	0	-	0	0	0	0	-	0	0	0	-
17	Tecnico della Prevenzione nell'ambiente e nei luoghi di lavoro	46	0	46	34.041,28	1.565.898,88	1	0	1	34.041,28	0	0	0	0	-	45	0	45	1.531.857,60
18	Tecnico di Fisiopatologia Cardiocircolatoria e Perfusion e Cardiovascolare	0	0	0	34.041,28	-	0	0	0	-	0	0	0	0	-	0	0	0	-
19	Tecnico Sanitario di Laboratorio Biomedico	13	0	13	34.041,28	442.536,64	0	0	0	-	0	0	0	0	-	13	0	13	442.536,64
20	Tecnico Neuro-Fisiopatologia	2	0	2	34.041,28	68.082,56	0	0	0	-	0	0	0	0	-	2	0	2	68.082,56
21	Tecnico Ortopedico	0	0	0	34.041,28	-	0	0	0	-	0	0	0	0	-	0	0	0	-
22	Tecnico sanitario di Radiologia Medica	21	0	21	34.041,28	714.866,88	1	0	1	34.041,28	0	0	0	0	-	20	0	20	680.825,60
23	Tecnico Riabilitazione Psichiatrica	6	0	6	34.041,28	204.247,68	0	0	0	-	0	0	0	0	-	6	0	6	204.247,68
24	Terapista della Neuro-Psicomotricità dell'età evolutiva	5	0	5	34.041,28	170.206,40	0	0	0	-	0	0	0	0	-	5	0	5	170.206,40
25	Terapista Occupazionale	1	0	1	34.041,28	34.041,28	0	0	0	-	0	0	0	0	-	1	0	1	34.041,28
	Area del personale di elevata qualificazione																		
1		0	0	0	34.041,28	-	0	0	0	-	0	0	0	0	-	0	0	0	-
2		0	0	0	34.041,28	-	0	0	0	-	0	0	0	0	-	0	0	0	-
....		0	0	0	34.041,28	-	0	0	0	-	0	0	0	0	-	0	0	0	-
	TOTALE COMPARTO RUOLO SANITARIO	990	0	990	34.041,28	33.700.867,20	19	0	19	646.784,32	24	0	24		816.990,72	995	0	995	33.871.073,60
	COMPARTO RUOLO SOCIO-SANITARIO																		
	Area degli Operatori																		
1	Operatore Socio Sanitario	101	0	101	28.339,96	2.862.335,96	2	0	2	56.679,92	1	0	1	1	28.339,96	100	0	100	2.833.996,00
2	Area degli Assistenti																		
3	Assistente Infermiere	0	0	0	-	-	0	0	0	-	0	0	0	0	-	0	0	0	-
4	Area dei Professionisti della Salute e dei Funzionari																		
5	Assistente Sociale	22	0	22	34.041,28	748.908,16	1	0	1	34.041,28	0	0	0	0	-	21	0	21	714.866,88
	Area del personale di elevata qualificazione																		

PIANO TRIENNALE DEI FABBISOGNI DI PERSONALE PER IL TRIENNIO 2026/2028


ANNO 2027


ID	Profilo Professionale/Disciplina	Posti coperti al 31.12.2026					Cessazioni anno 2027				Assunzioni anno 2027					Posti coperti al 31.12.2027			
		TI	TD	Totale Teste	Costo base anno individuale	Costo base annuo totale	TI	TD	Totale Teste	Totale Risparmi	TI	TD	Totale Teste	FTE	Costo base annuo totale	TI	TD	Totale teste	Costo complessivo su 2028
1		0	0	0	34.041,28	-	0	0	0	-	0	0	0	0	-	0	0	0	-
2		0	0	0	34.041,28	-	0	0	0	-	0	0	0	0	-	0	0	0	-
....		0	0	0	34.041,28	-	0	0	0	-	0	0	0	0	-	0	0	0	-
	TOTALE COMPARTO RUOLO SOCIO-SANITARIO	123	0	123		3.611.244,12	3	0	3	90.721,20	1	0	1		28.339,96	121	0	121	3.548.862,88
	COMPARTO RUOLO AMMINISTRATIVO																		
	Area del Personale di Supporto																		
1	Coadiutore Amministrativo	99	0	99	27.352,62	2.707.909,38	9	0	9	246.173,58	6	0	6	0,8	131.292,58	96	0	96	2.625.851,52
	Area degli Operatori																		
1	Coadiutore Amministrativo Senior	20	0	20	28.339,96	566.799,20	3	0	3	85.019,88	2	0	2	0	-	19	0	19	538.459,24
	Area degli Assistenti																		
1	Assistente Amministrativo	78	0	78	31.350,98	2.445.376,44	2	0	2	62.701,96	3	0	3	0,9	84.647,65	79	0	79	2.476.727,42
	Area dei Professionisti della Salute e dei Funzionari																		
1	Collaboratore Amministrativo Professionale (secondo diploma di laurea corrispondente allo specifico settore di attività da indicarsi nel bando di concorso in relazione alle esigenze	62	0	62	34.041,28	2.110.559,36	2	0	2	68.082,56	0	0	0	0	-	60	0	60	2.042.476,80
	Area del personale di elevata qualificazione																		
1		0	0	0	34.041,28	-	0	0	0	-	0	0	0	0	-	0	0	0	-
2		0	0	0	34.041,28	-	0	0	0	-	0	0	0	0	-	0	0	0	-
....		0	0	0	34.041,28	-	0	0	0	-	0	0	0	0	-	0	0	0	-
	TOTALE COMPARTO RUOLO AMMINISTRATIVO	259	0	259		7.830.644,38	16	0	16	461.977,98	11	0	11		215.940,22	254	0	254	7.683.514,98
	COMPARTO RUOLO TECNICO																		
	Area del personale di supporto																		
1	Operatore tecnico	29	0	29	27.352,62	793.225,98	4	0	4	109.410,48	0	0	0	0	-	25	0	25	683.815,50
	Area degli operatori																		
2	Operatore tecnico specializzato:	0	0	0	28.339,96	-	0	0	0	-	0	0	0	0	-	0	0	0	-
	conduttore di generatori a vapore	0	0	0	28.339,96	-	0	0	0	-	0	0	0	0	-	0	0	0	-
	cuoco	4	0	4	28.339,96	113.359,84	0	0	0	-	0	0	0	0	-	4	0	4	113.359,84
	elettricista	0	0	0	28.339,96	-	0	0	0	-	0	0	0	0	-	0	0	0	-
	idraulico	0	0	0	28.339,96	-	0	0	0	-	0	0	0	0	-	0	0	0	-

PIANO TRIENNALE DEI FABBISOGNI DI PERSONALE PER IL TRIENNIO 2026/2028

ANNO 2027

ID	Profilo Professionale/Disciplina	Posti coperti al 31.12.2026					Cessazioni anno 2027				Assunzioni anno 2027					Posti coperti al 31.12.2027			
		TI	TD	Totale Teste	Costo base anno individuale	Costo base annuo totale	TI	TD	Totale Teste	Totale Risparmi	TI	TD	Totale Teste	FTE	Costo base annuo totale	TI	TD	Totale teste	Costo complessivo su 2028
	autista di ambulanza	235	0	235	28.339,96	6.659.890,60	9	0	9	255.059,64	15	0	15	0,5	212.549,70	241	0	241	6.829.930,36
	Area degli assistenti																		
1	Assistente tecnico	26	0	26	31.350,98	815.125,48	2	0	2	62.701,96	0	0	0	0	-	24	0	24	752.423,52
2	Assistente Informatico (ex programmatore)	2	0	2	31.350,98	62.701,96	0	0	0	-	0	0	0	0	-	2	0	2	62.701,96
	Area dei Professionisti della Salute e dei funzionari																		
1	Collaboratore Tecnico Professionale (secondo diploma di laurea corrispondente allo specifico settore di attività da indicarsi nel bando di concorso in relazione alle esigenze organizzative)	12	2	14	34.041,28	476.577,92	1	2	3	102.123,84	3	0	3	0,7	71.486,69	14	0	14	476.577,92
2	Educatore Socio-Pedagogico	0	0	0	34.041,28	-	0	0	0	-	0	0	0	0	-	0	0	0	-
	Area del personale di elevata qualificazione																		
1		0	0	0	34.041,28	-	0	0	0	-	0	0	0	0	-	0	0	0	-
2		0	0	0	34.041,28	-	0	0	0	-	0	0	0	0	-	0	0	0	-
....		0	0	0	34.041,28	-	0	0	0	-	0	0	0	0	-	0	0	0	-
	TOTALE COMPARTO RUOLO TECNICO	308	2	310		8.920.881,78	16	2	18	529.295,92	18	0	18		284.036,39	310	0	310	8.918.809,10
	COMPARTO RUOLO PROFESSIONALE																		
	Area degli Assistenti																		
1	Assistente dell'Informazione	0	0	0	31.350,98	-	0	0	0	-	0	0	0	0	-	0	0	0	-
	Area dei Professionisti della Salute e dei Funzionari																		
1	Assistente Religioso	0	0	0	34.041,28	-	0	0	0	-	0	0	0	0	-	0	0	0	-
2	Specialista della comunicazione istituzionale	0	0	0	34.041,28	-	0	0	0	-	0	0	0	0	-	0	0	0	-
3	Specialista nei rapporti con i Media - Giornalista pubblico	0	0	0	34.041,28	-	0	0	0	-	0	0	0	0	-	0	0	0	-
	Area del personale di elevata qualificazione																		
1		0	0	0	34.041,28	-	0	0	0	-	0	0	0	0	-	0	0	0	-
2		0	0	0	34.041,28	-	0	0	0	-	0	0	0	0	-	0	0	0	-
....		0	0	0	34.041,28	-	0	0	0	-	0	0	0	0	-	0	0	0	-
	TOTALE COMPARTO RUOLO PROFESSIONALE	0	0	0		-	0	0	0	-	0	0	0		-	0	0	0	-
	TOTALE COMPARTO	1680	2	1682		54.063.637,48	54	2	56	1.728.779,42	54	0	54		1.345.307,29	1680	0	1680	54.022.260,56
	TOTALE PERSONALE COMPLESSIVO	1984	4	1988		75.891.859,44	81	4	85	3.776.426,71	87	0	87		2.946.825,53	1990	0	1990	76.135.244,28

<div><div></div><div>REGIONE BASILICATA</div></div> <div>AZIENDA SANITARIA DI POTENZA</div> <div></div>																			
PIANO TRIENNALE DEI FABBISOGNI DI PERSONALE PER IL TRIENNIO 2026/2028																			
ANNO 2027																			
ID	Profilo Professionale/Disciplina	Posti coperti al 31.12.2026					Cessazioni anno 2027				Assunzioni anno 2027					Posti coperti al 31.12.2027			
		TI	TD	Totale Teste	Costo base anno individuale	Costo base annuo totale	TI	TD	Totale Teste	Totale Risparmi	TI	TD	Totale Teste	FTE	Costo base annuo totale	TI	TD	Totale teste	Costo complessivo su 2028
	TOTALI al 31.12.2026					89.075,50									75.062.258,26				
	DIRIGENZA															1680			75.980.934,94
	TOTALE DIRIGENZA RUOLO SANITARIO	278														1990			154.309,34
	TOTALE DIRIGENZA RUOLO AMMINISTRATIVO	15																	75.062.258,26
	TOTALE DIRIGENZA RUOLO TECNICO	7																	
	TOTALE DIRIGENZA RUOLO PROFESSIONALE	6																	
	TOTALE DIRIGENZA	306																	
	COMPARTO																		
	TOTALE RUOLO SANITARIO																		
	Area dei Professionisti della Salute e dei Funzionari	990																	
	Area del personale di elevata qualificazione	0																	
	TOTALE RUOLO SOCIO-SANITARIO																		
	Area degli Operatori	101																	
	Area degli Assistenti	0																	
	Area dei Professionisti della Salute e dei Funzionari	22																	
	Area del personale di elevata qualificazione	0																	
	TOTALE RUOLO AMMINISTRATIVO																		
	Area del Personale di Supporto	99																	
	Area degli Operatori	20																	
	Area degli Assistenti	78																	
	Area dei Professionisti della Salute e dei Funzionari	62																	
	Area del personale di elevata qualificazione	0																	
	TOTALE RUOLO TECNICO																		
	Area del Personale di Supporto	29																	
	Area degli Operatori	239																	
	Area degli Assistenti	28																	
	Area dei Professionisti della Salute e dei Funzionari	14																	
	Area del personale di elevata qualificazione	0																	

<div></div> <div>REGIONE BASILICATA</div>		AZIENDA SANITARIA DI POTENZA										<div></div>							
PIANO TRIENNALE DEI FABBISOGNI DI PERSONALE PER IL TRIENNIO 2026/2028																			
ANNO 2027																			
ID	Profilo Professionale/Disciplina	Posti coperti al 31.12.2026					Cessazioni anno 2027				Assunzioni anno 2027					Posti coperti al 31.12.2027			
		TI	TD	Totale Teste	Costo base anno individuale	Costo base annuo totale	TI	TD	Totale Teste	Totale Risparmi	TI	TD	Totale Teste	FTE	Costo base annuo totale	TI	TD	Totale teste	Costo complessivo su 2028
	TOTALE RUOLO PROFESSIONALE																		
	Area degli Assistenti		0																
	Area dei Professionisti della Salute e dei Funzionari		0																
	Area del personale di elevata qualificazione		0																
	TOTALE COMPARTO																		
	Totale Area del Personale di Supporto		128																
	Totale Area degli Operatori		360																
	Totale Area degli Assistenti		106																
	Totale Area dei Professionisti della Salute e dei Funzionari		1088																
	Area del personale di elevata qualificazione		0																
	TOTALE DIRIGENZA		306																
	TOTALE COMPARTO		1682																
	TOTALE PERSONALE COMPLESSIVO		1988																